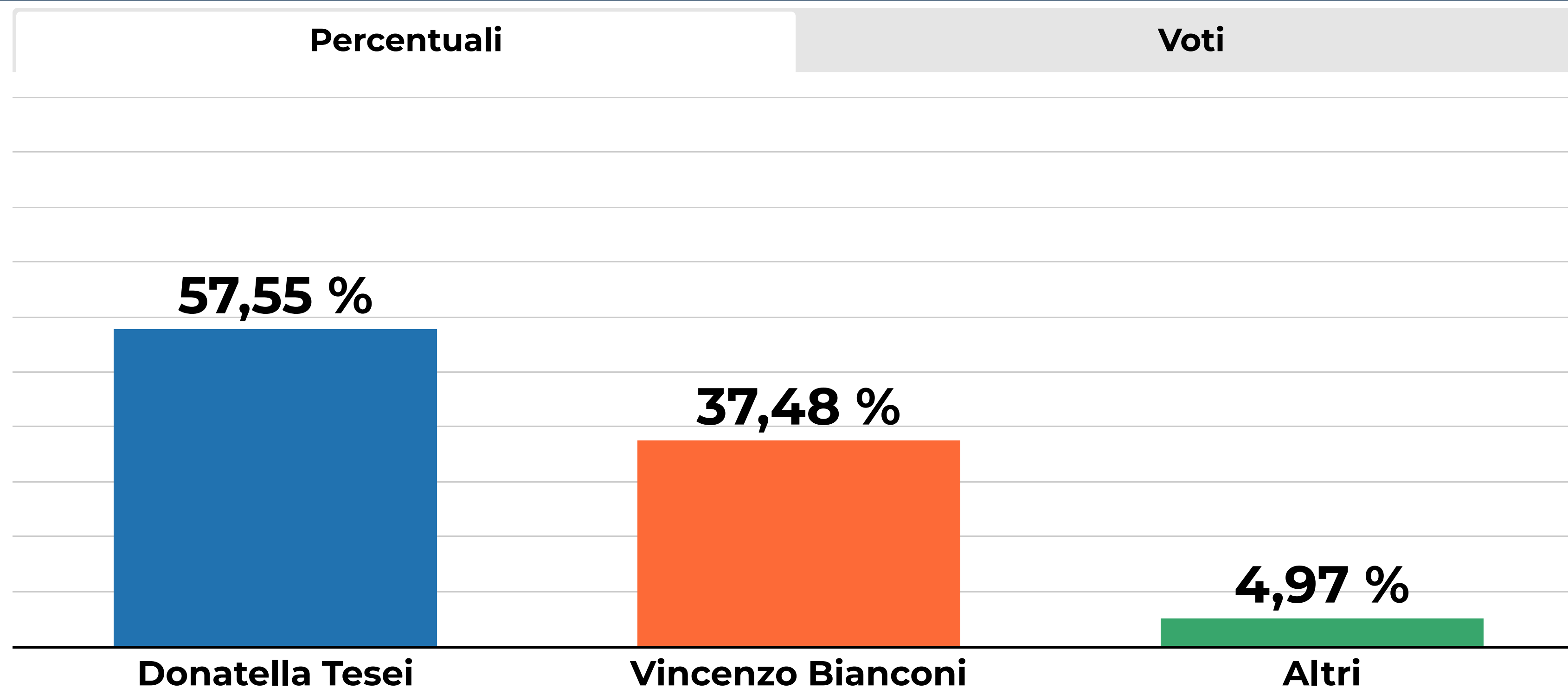


CANDIDATI PRESIDENTE

Sezioni: 1.005 / 1.005 (100 %)





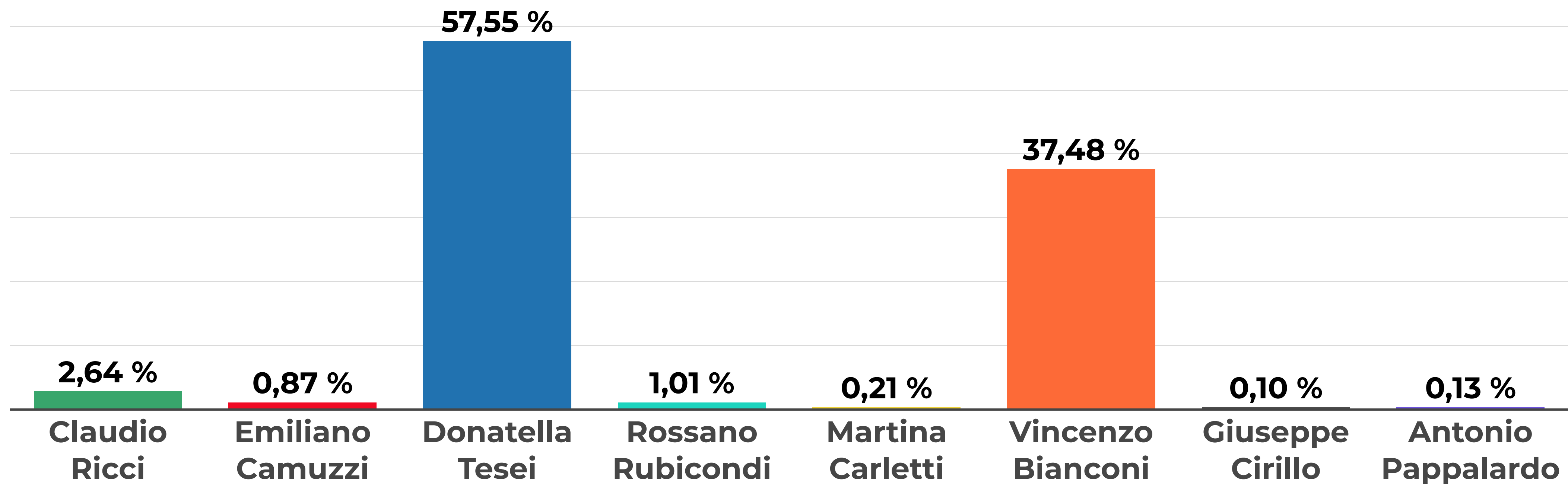
CANDIDATI PRESIDENTE

Sezioni: 1.005 / 1.005 (100 %)



Percentuali

Voti



COALIZIONI






Sezioni: 1.005 / 1.005 (100 %)



Regione Umbria
Assemblea legislativa

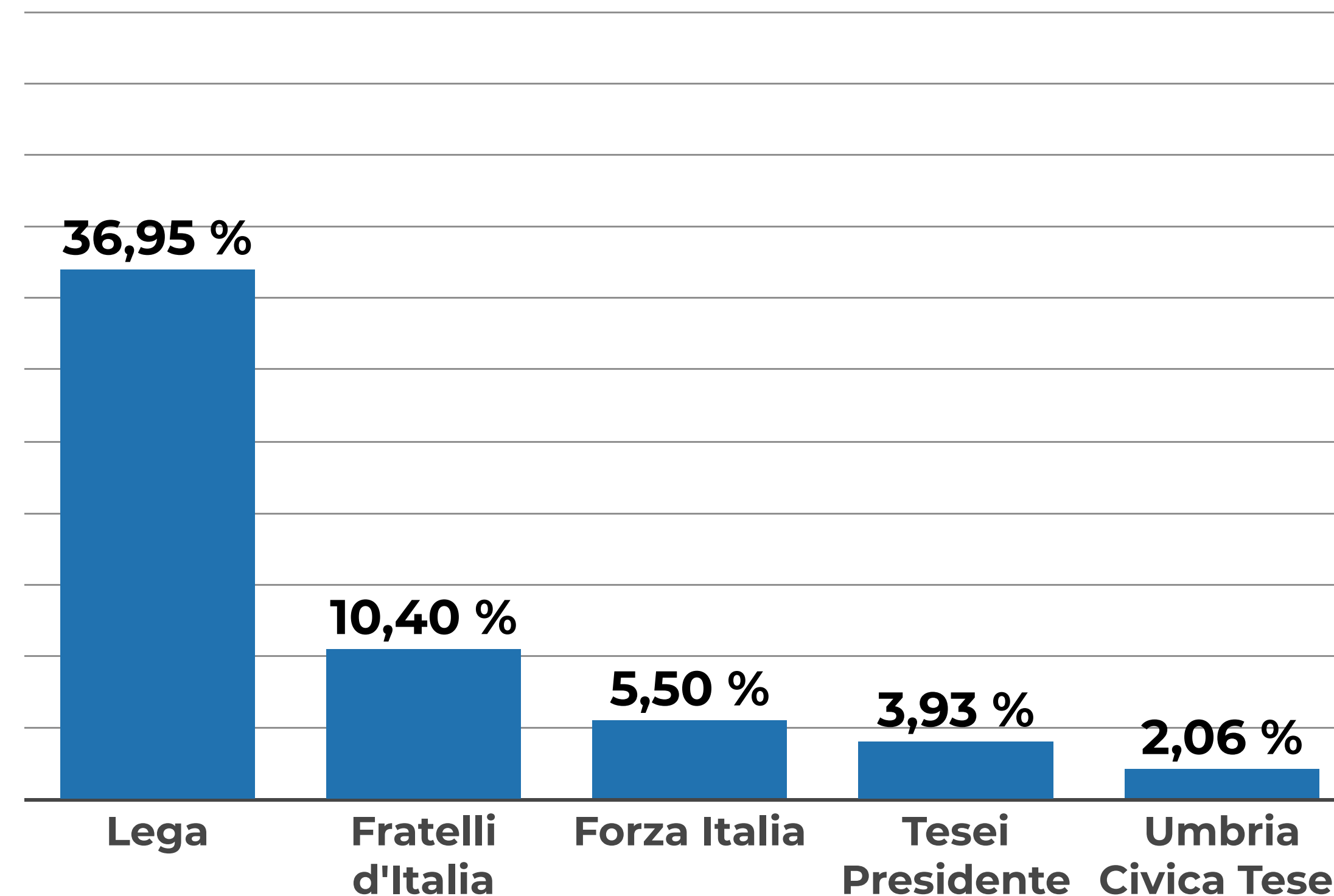


Donatella Tesei

Liste	Voti	%
 Lega	154.413	36,95
 Fratelli d'Italia	43.443	10,40
 Forza Italia	22.991	5,50
 Tesei Presidente	16.424	3,93
 Umbria Civica	8.608	2,06

245.879 **Voti**

58,84%



COALIZIONI

Sezioni: 1.005 / 1.005 (100 %)



Vincenzo Bianconi

Liste



Partito Democratico

Voti %
93.296 23,33



Movimento 5 Stelle

30.953 7,41



Bianconi per l'Umbria

16.833 4,03



Sinistra Civica Verde

6.727 1,61

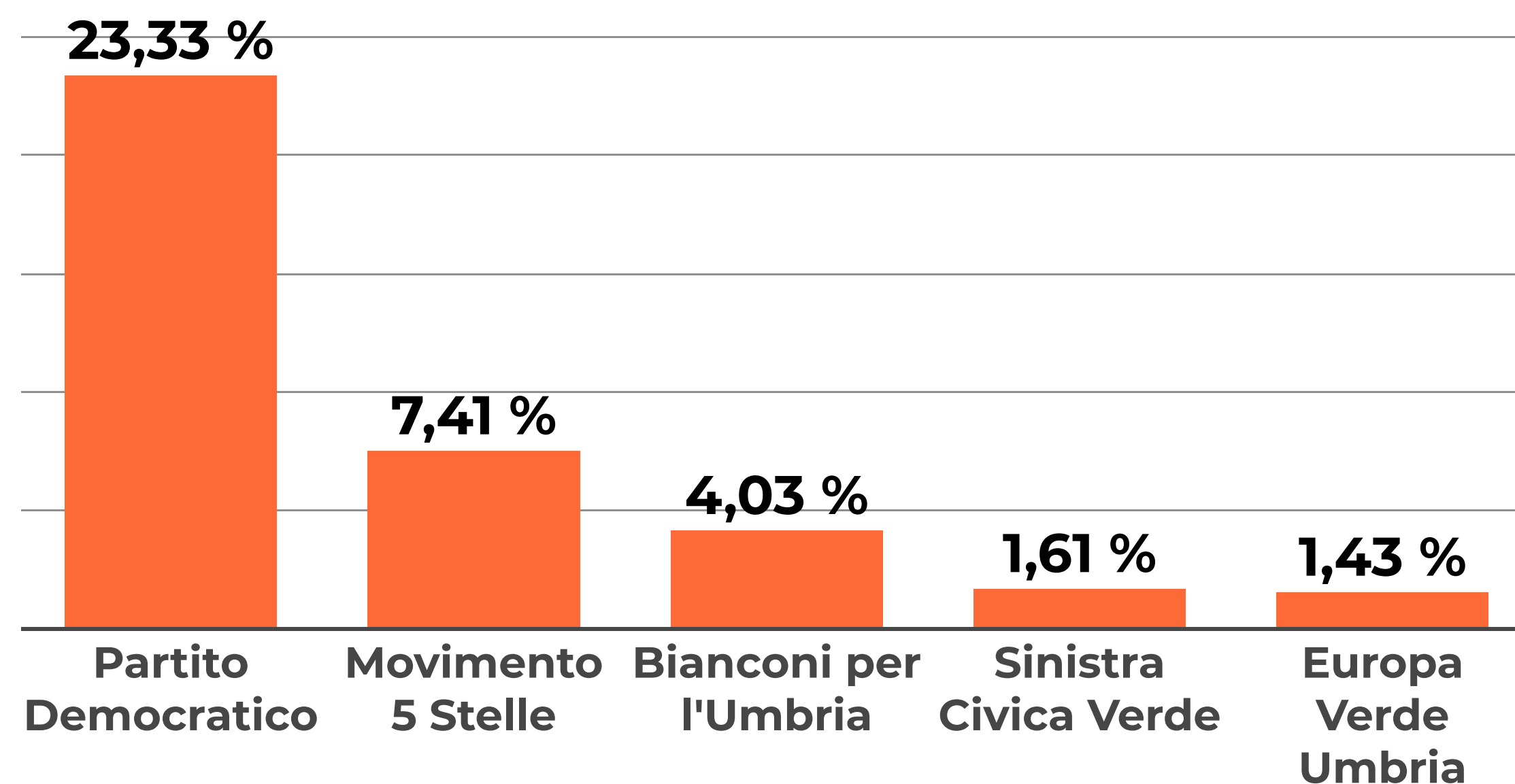


Europa Verde Umbria

5.975 1,43

153.784 **Voti**

36,80%







VOTI ALLE LISTE


Regione Umbria
Assemblea legislativa

Sezioni: 1.005 / 1.005 (100 %)





DONATELLA TESEI

	VOTI	%
--	------	---

 Lega	154.413	36,95
 Fratelli d'Italia	43.443	10,40
 Forza Italia	22.991	5,50
 Tesei Presidente	16.424	3,93
 Umbria Civica	8.608	2,06

VINCENZO BIANCONI

	VOTI	%
--	------	---

 Partito Democratico	93.296	23,33
 Movimento 5 Stelle	30.953	7,41
 Bianconi per l'Umbria	16.833	4,03
 Sinistra Civica Verde	6.727	1,61
 Europa Verde Umbria	5.975	1,43




MARTINA CARLETTI

	VOTI	%
--	------	---

 Riconquistare l'Italia	808	0,19
--	-----	------

CLAUDIO RICCI

	VOTI	%
--	------	---

 Ricci Presidente	5.261	1,26
 Italia Civica	2.175	0,52
 Proposta Umbria	1.475	0,35



ROSSANO RUBICONDI

	VOTI	%
--	------	---

 Partito Comunista	4.108	0,98
--	-------	------


EMILIANO CAMUZZI

	VOTI	%
--	------	---

 PCI	2.098	0,50
 Potere al Popolo	1.345	0,32

ANTONIO PAPPALARDO

	VOTI	%
--	------	---

 Gilet Arancioni	524	0,13
---	-----	------

GIUSEPPE CIMINO

	VOTI	%
--	------	---

 Partito Buone Maniere	420	0,10
---	-----	------



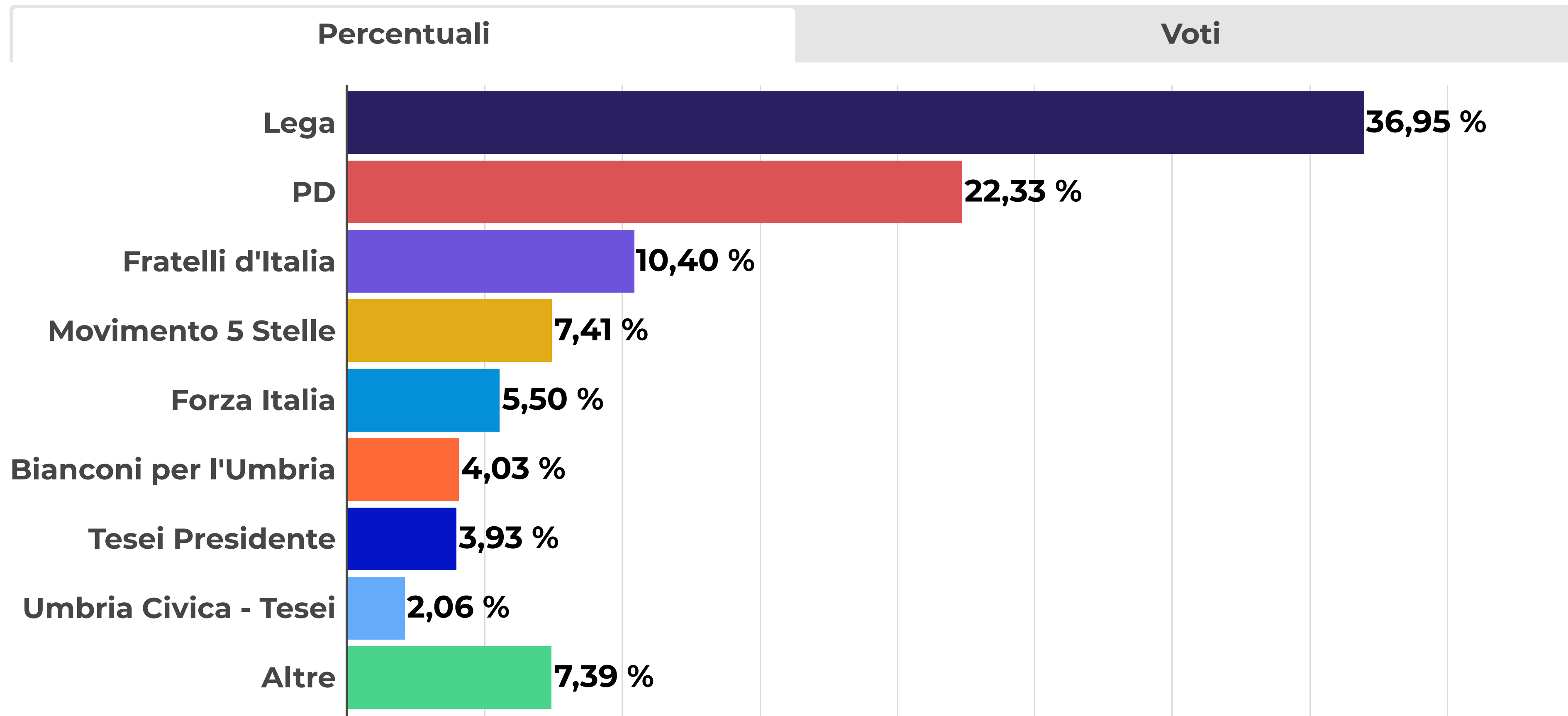
UMBRIA ELEZIONI 2019

VOTI ALLE LISTE

Sezioni: 1.005 / 1.005 (100 %)

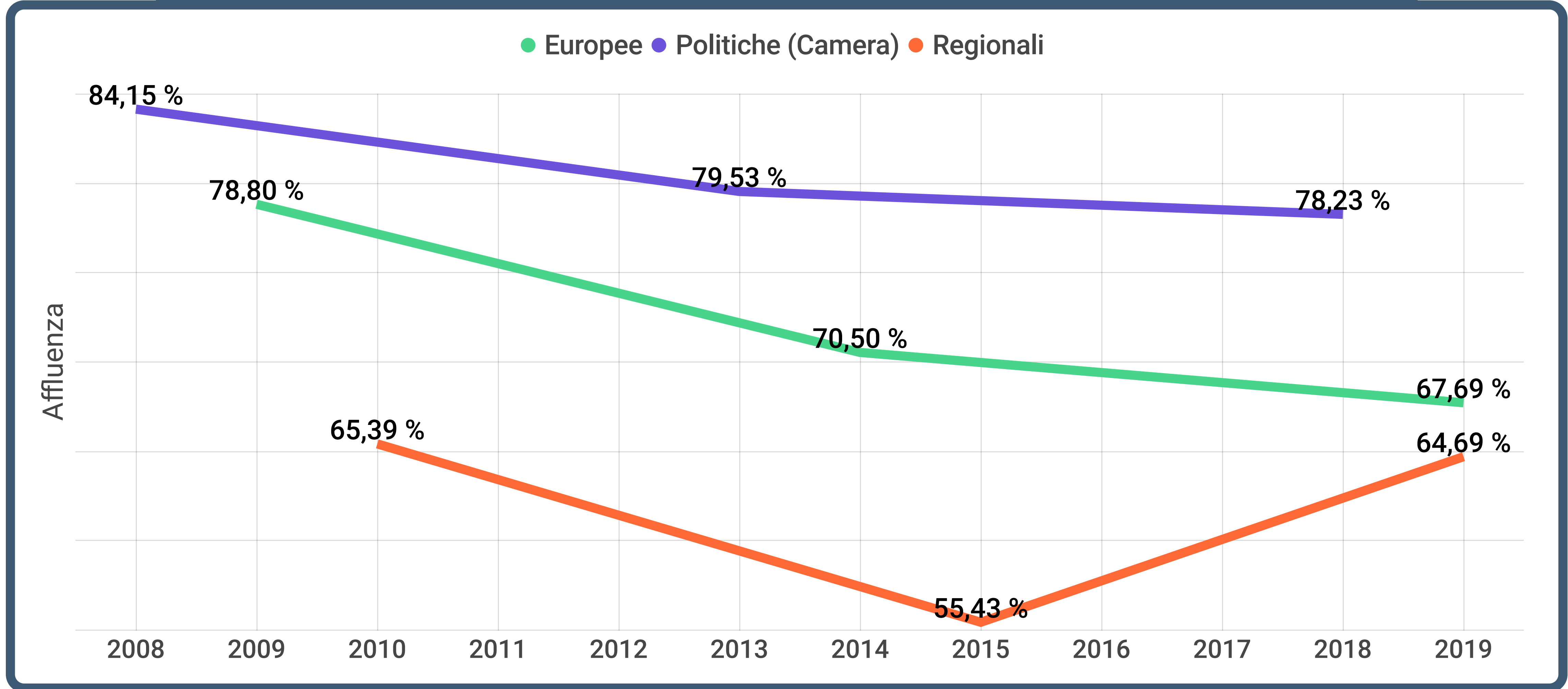


Regione Umbria
Assemblea legislativa





AFFLUENZA AL VOTO IN UMBRIA DATI STORICI



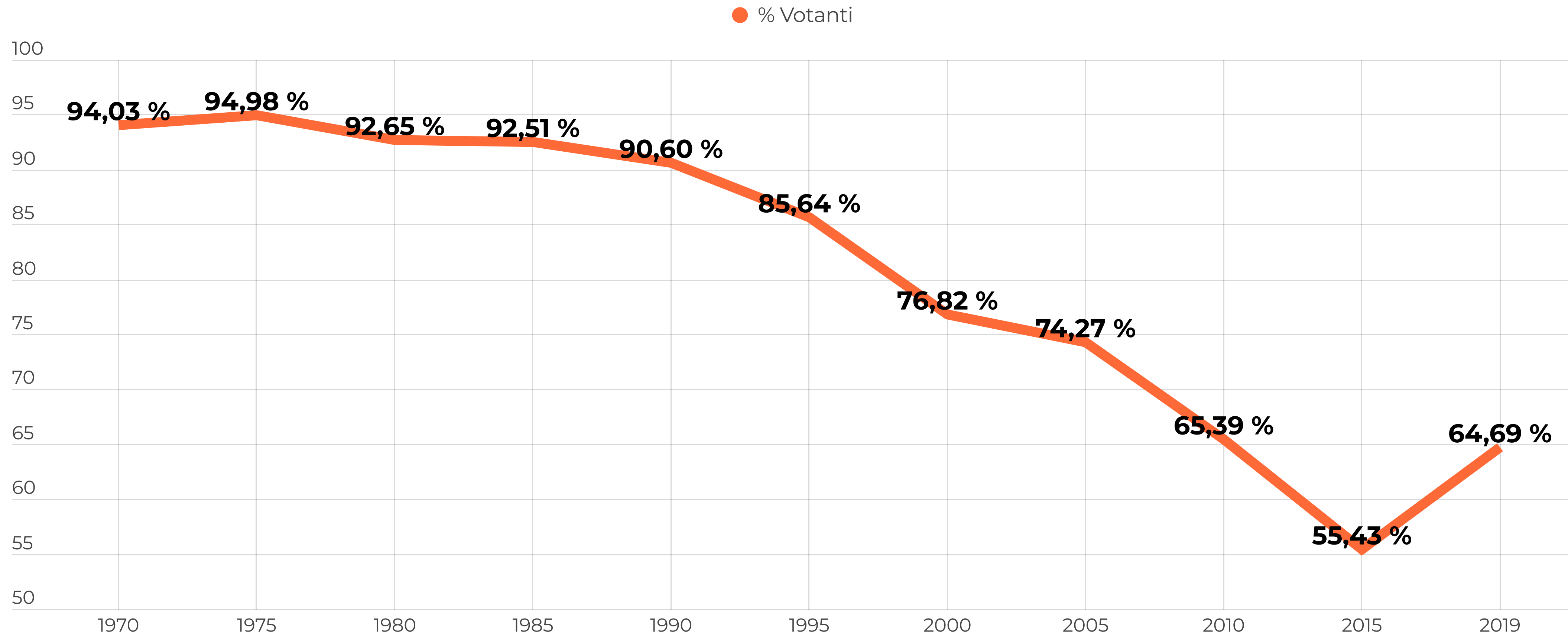


UMBRIA ELEZIONI 2019

AFFLUENZA AL VOTO ELEZIONI REGIONALI UMBRIA



Regione Umbria
Assemblea legislativa



REGIONALI 2019 AFFLUENZA AL VOTO

COMUNI	Ore 12:00	Ore 19:00	Ore 23:00
Perugia	19,68 %	53,08 %	65,02 %
Terni	19,71 %	49,96 %	61,68 %
Foligno	21,17 %	52,63 %	63,42 %
Città di Castello	18,11 %	55,85 %	66,88 %
Spoletto	17,44 %	48,72 %	60,35 %
Gubbio	16,86 %	49,54 %	61,52 %
Assisi	17,96 %	51,16 %	64,54 %
Bastia Umbra	20,66 %	52,17 %	64,15 %
Corciano	19,95 %	54,13 %	67,67 %
Orvieto	19,92 %	52,25 %	63,95 %
TOTALE UMBRIA	19,55 %	52,78 %	64,69 %




VOTI ALLE LISTE COMUNE DI PERUGIA


Regione Umbria
Assemblea legislativa

Sezioni: 159 / 159 (100 %)






DONATELLA TESEI

	VOTI	%
--	------	---

 Lega	21.703	27,92
 Fratelli d'Italia	10.191	13,11
 Forza Italia	4.238	5,45
 Tesei Presidente	3.755	4,83
 Umbria Civica	2.006	2,58

VINCENZO BIANCONI

	VOTI	%
--	------	---

 Partito Democratico	18.722	24,15
 Movimento 5 Stelle	5.239	6,74
 Bianconi per l'Umbria	4.578	5,89
 Sinistra Civica Verde	1.539	1,98
 Europa Verde Umbria	1.539	1,98




MARTINA CARLETTI

	VOTI	%
--	------	---

 Riconquistare l'Italia	153	0,18
--	-----	------

CLAUDIO RICCI

	VOTI	%
--	------	---

 Ricci Presidente	1.578	2,03
 Italia Civica	626	0,81
 Proposta Umbria	381	0,49



ROSSANO RUBICONDI

	VOTI	%
--	------	---

 Partito Comunista	738	0,89
--	-----	------


EMILIANO CAMUZZI

	VOTI	%
--	------	---

 PCI	311	0,40
 Potere al Popolo	269	0,35

ANTONIO PAPPALARDO

	VOTI	%
--	------	---

 Gilet Arancioni	149	0,18
---	-----	------

GIUSEPPE CIMINO

	VOTI	%
--	------	---

 Partito Buone Maniere	69	0,08
---	----	------





VOTI ALLE LISTE COMUNE DI TERNI








Regione Umbria
Assemblea legislativa

Sezioni: 129 / 129 (100 %)

DONATELLA TESEI

	VOTI	%
 Lega	20.582	40,88
 Fratelli d'Italia	4.920	9,77
 Forza Italia	2.331	4,63
 Tesei Presidente	1.032	2,05
 Umbria Civica	715	1,42




VINCENZO BIANCONI

	VOTI	%
 Partito Democratico	10.464	20,78
 Movimento 5 Stelle	5.571	11,06
 Bianconi per l'Umbria	1.397	2,77
 Sinistra Civica Verde	808	1,60
 Europa Verde Umbria	563	1,12

MARTINA CARLETTI

 Riconquistare l'Italia	107	0,21
--	-----	------



CLAUDIO RICCI

 Ricci Presidente	552	1,10
 Italia Civica	103	0,20
 Proposta Umbria	78	0,15


ROSSANO RUBICONDI

 Partito Comunista	424	0,84
--	-----	------

EMILIANO CAMUZZI

 Potere al Popolo	338	0,67
 PCI	260	0,52

ANTONIO PAPPALARDO

 Gilet Arancioni	64	0,13
---	----	------

GIUSEPPE CIMINO

 Partito delle Buone Maniere	42	0,08
---	----	------



UMBRIA ELEZIONI 2019

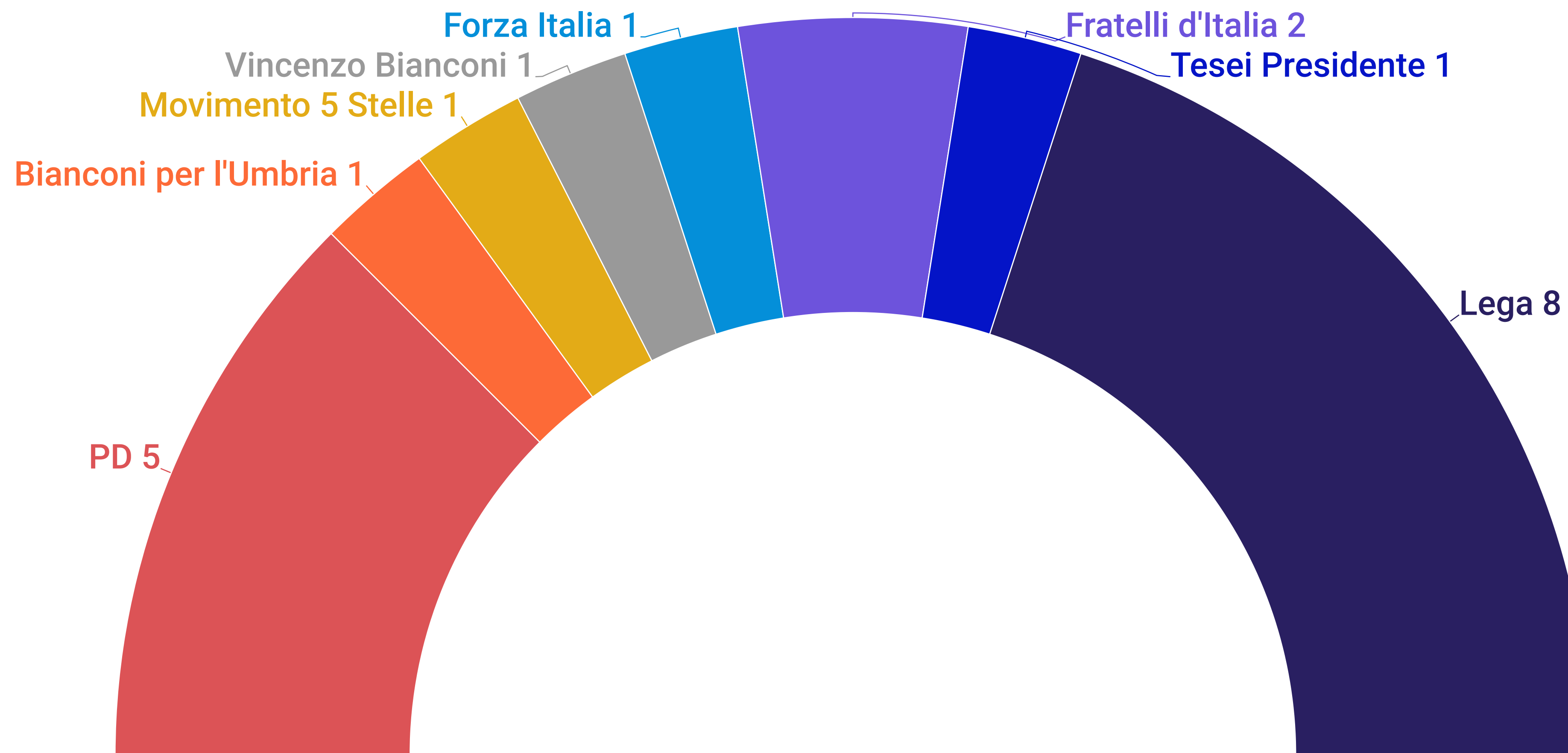
COMPOSIZIONE ASSEMBLEA XI° LEGISLATURA

Sezioni: 1.005 / 1.005 (100 %)



Regione Umbria
Assemblea legislativa

Dati provvisori





COMPOSIZIONE ASSEMBLEA XI° LEGISLATURA - PREFERENZE






















Regione Umbria
Assemblea legislativa

Sezioni: 1.005 / 1.005 (100 %)

Dati provvisori

Presidente della Giunta regionale

Donatella Tesei

Consiglieri	Preferenze	Consiglieri	Preferenze
 Mancini Valerio	6.636	Bianconi Vincenzo	
 Pastorelli Stefano	5.951	 Bori Tommaso	6.484
 Alessandrini Valeria	4.942	 Meloni Simona	4.103
 Peppucci Francesca	4.878	 Paparelli Fabio	3.846
 Fioroni Paola	4.791	 Porzi Donatella	3.837
 Nicchi Daniele	4.107	 Bettarelli Michele	3.555
 Carissimi Daniele	3.719	 De Luca Thomas	2.527
 Rondini Eugenio	3.662	 Andrea Fora	2.139
 Squarta Marco	6.130		
 Pace Eleonora	3.916		
 Morroni Roberto	2.304		
 Agabiti Paola in Urbani	3.110		



COMPOSIZIONE ASSEMBLEA X° LEGISLATURA (2015 - 2019)

